

ATTIVITÀ DI GIOCO E CREATIVE IN TEMA PASQUALE

IN QUESTO PERIODO PRE-PASQUALE POSSIAMO DIVERTIRCI CON I NOSTRI BAMBINI A PREPARARE ADDOBBI, LAVORETTI CREATIVI, COLORARE DISEGNI, ASCOLTARE STORIE E FARE DEI GIOCHI CHE HANNO COME TEMA LA PASQUA.

ECCO ALCUNE IDEE:



CONIGLIETTO PORTAOVETTI

REALIZZATO CON IL ROTOLO DELLA CARTA IGIENICA COLORATO CON LE TEMPERE O RICOPERTO DI CARTA COLORATA. ZAMPE E ORECCHIE IN CARTONCINO E UN PO' DI OVATTA AL CENTRO DELLE ORECCHIE. UN BEL NASTRO COLORATO COMPLETA IL NOSTRO CONIGLIETTO



GALLINA PORTAUOVO

REALIZZATO CON IL CONTENITORE DELLE UOVA E COMPLETATA CON BECCO, CRESTA E OCCHI. SE NE PUO' REALIZZARE UNO PER OGNI COMPONENTE DELLA FAMIGLIA.



COLOMBINA DELLA PACE

REALIZZATA CON CARTONCINO BIANCO, HA NEL BECCO UN RAMETTO DI ULIVO. ALLA BASE STRISCE DI CARTA CRESPA O ALTRO CON I COLORI DELL'ARCOBALENO



CONIGLIETTO CON TIMBRI

REALIZZATO IN CARTONCINO COLORATO VIENE POI "TIMBRATO" CON TEMPERA BIANCA. IL TIMBRO PUÒ ESSERE UNA VERDURA (ZUCCHINA, PATATA, CAROTA...). LA CODA È UN BATUFFOLO DI OVATTA.



UOVO DI PASQUA CON TIMBRI

REALIZZATO CON TEMPERE COLORATE. IL TIMBRO È UN TAPPO DI SUGHERO.




CONIGLIETTO A MANINA

SU UN FOGLIO COLORATO STAMPIAMO LA NOSTRA MANO COLORATA CON TEMPERA BIANCA. COMPLETIAMO IL NOSTRO CONIGLIETTO CON BAFFI, NASO E ORECCHIE




CONIGLIETTO A VENTAGLIO


PIEGARE A FISARMONICA UN FOGLIO QUADRATO DI CARTA. CHIUDERE CON LA COLLA E AGGIUNGERE ORECCHIE NASO OCCHI E ZAMPETTE

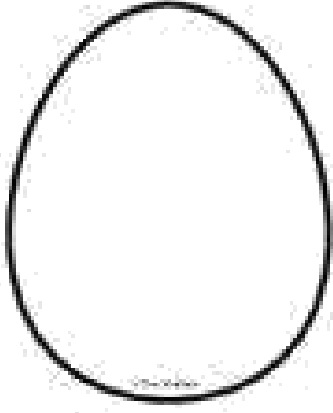
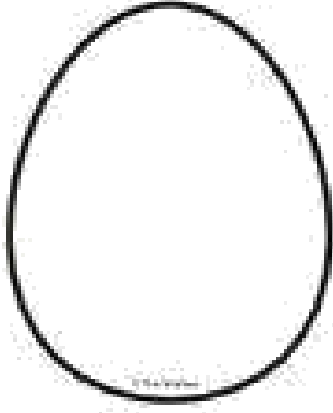
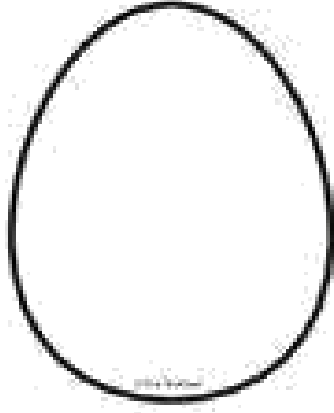

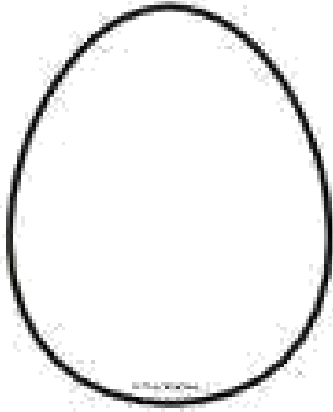

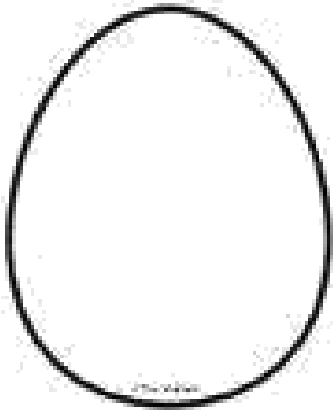
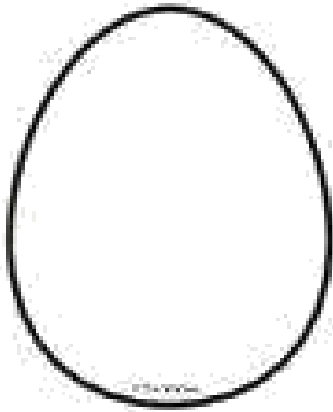






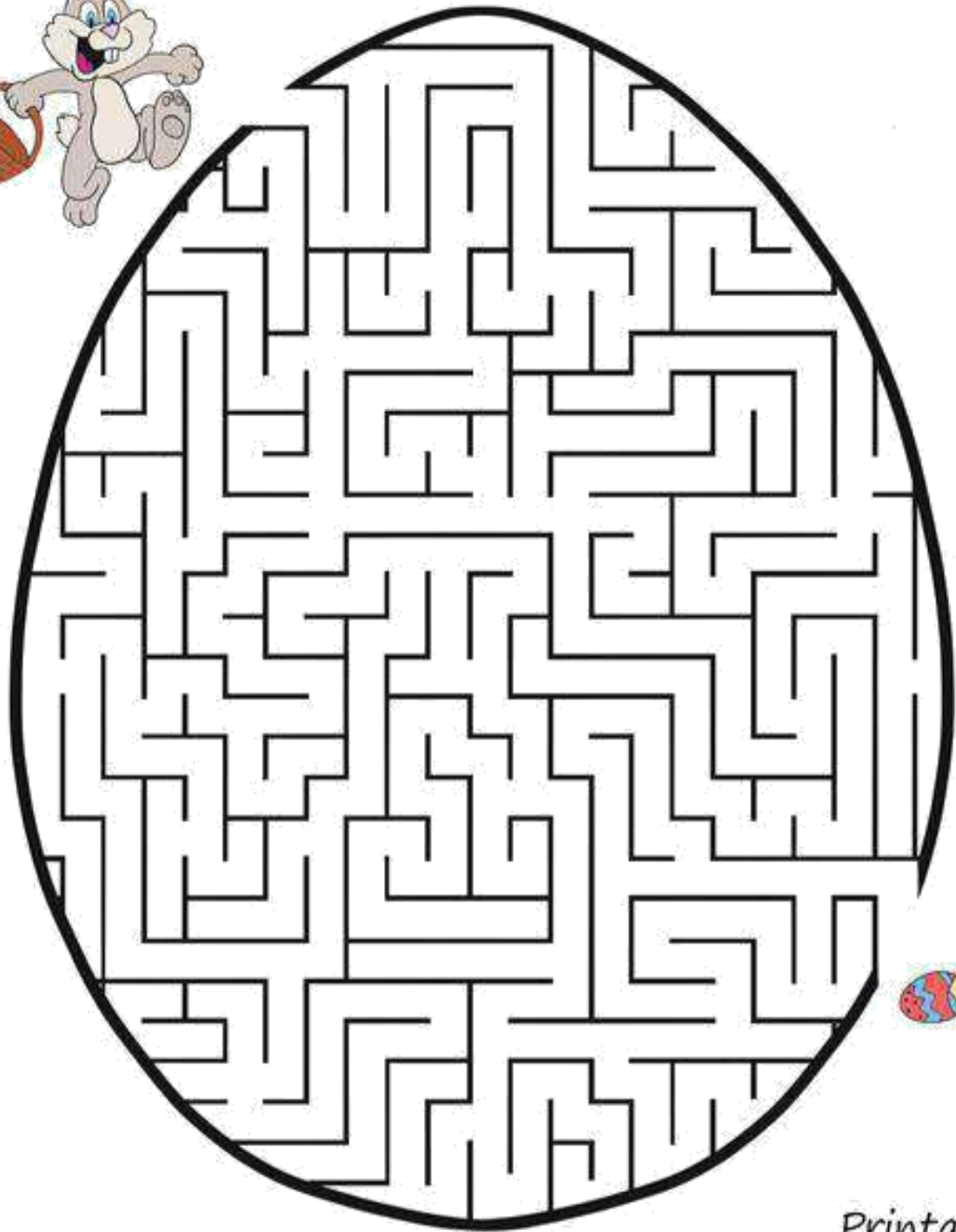










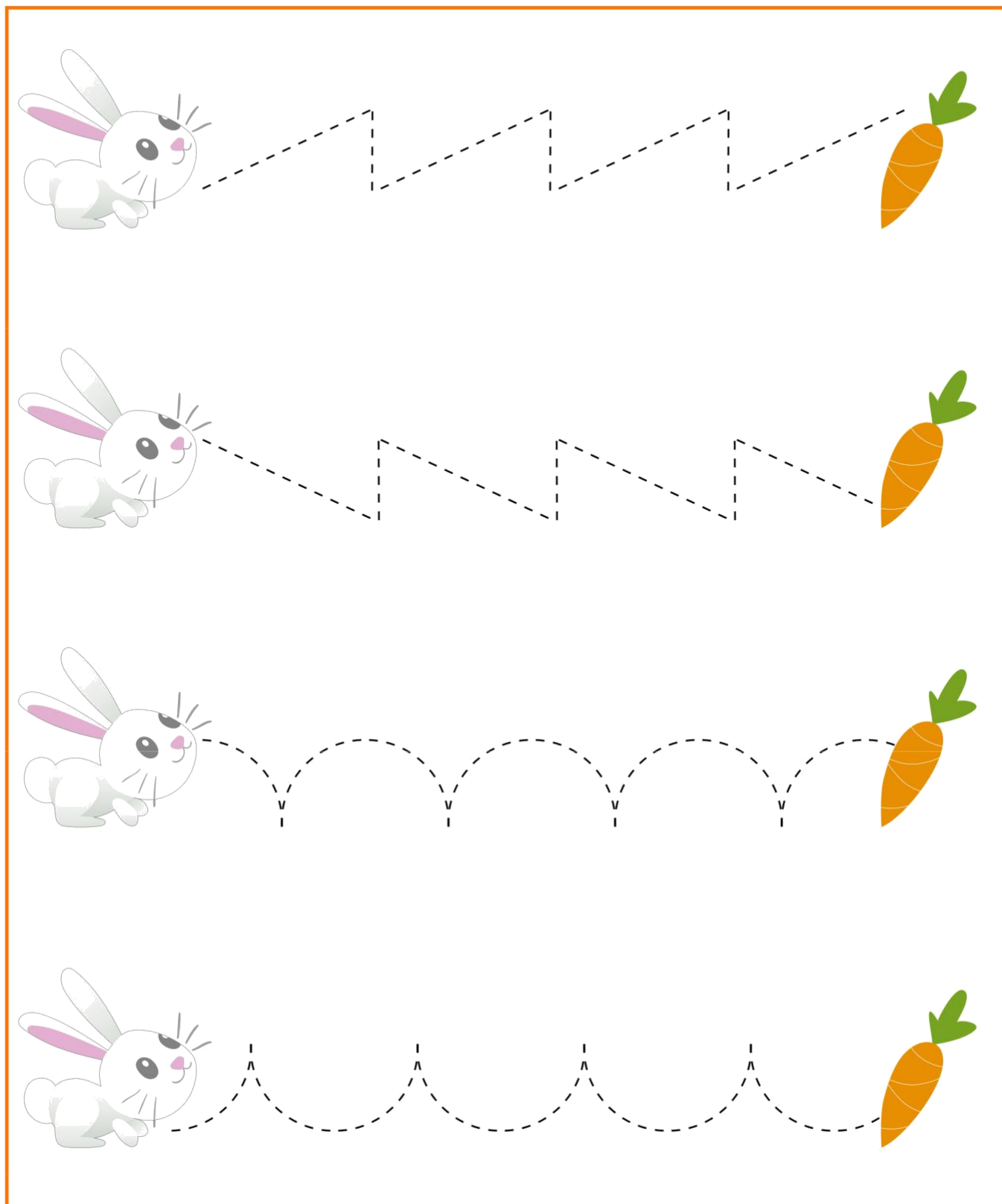








- Aiuta i coniglietti a trovare le carote seguendo le linee tratteggiate con una matita.



- Aiuta la bambina a raggiungere l'uovo di Pasqua seguendo le linee tratteggiate con una matita.

