






LA CASA DI  
DOROTHY



PROCURATI: 1 FOGLIO DI CARTA FORMATO A3 OPPURE UNISCI DUE FOGLI FORMATO A4  
COLLA VINILICA  
CANNUCCE COLORATE  
FORBICI  
PENNELLO  
VASETTO O BICCHIERINO



TAGLIA A META' DUE CANNUCCE, STENDI SU UN LATO DELLE STESSE LA COLLA E POSIZIONALE IN BASSO SUL FOGLIO (SISTEMATO IN VERTICALE) IN MODO DA FORMARE UN QUADRATO




TAGLIA A META' UN'ALTRA CANNUCCIA E COSTRUISCI IL TETTO. PER FARE IL CAMMINO DEVI TAGLIARE A META' LA META' DI UNA CANNUCCIA. PROSEGUI COSTRUIENDO PORTA E FINESTRE ...PROVA A DECIDERE TU IN CHE PUNTO TAGLAIRE LA CANNUCCIA E SE PREFERISCI FARE FORME QUADRATE,RETTANGOLARI O TRIANGOLARI.....




QUANDO AVRAI TERMINATO FATTI AIUTARE DALLA MAMMA E DAL PAPA' , DISEGNA UN PALLINO IN ALTO A SINISTRA , UNA FRECCIA CON LA PUNTA VERSO DESTRA SOPRA IL PALLINO E UN ALTRO PALLINO NELLA PARTE ALTA DEL TETTO, ANCHE SULLA PUNTA SE PREFERISCI!  
PRENDI UN PENNARELLO PARTI DAL PALLINO IN ALTO A SINISTRA (RICORDA L'IMPUGNATURA..) E, AIUTANDOTI CON IL SUONO DEL CICLONE (UHHHHH) COMINCIA A MUOVERE LA MANO VERSO DESTRA (COME TI INDICA LA FRECCIA). POCO PRIMA CHE FINISCA IL FOGLIO FAI FARE UNA CURVA ALLA TUA MANO POI PROSEGUI DIRITTO E NUOVAMENTE, PRIMA CHE FINISCA IL FOGLIO FAI UN'ALTRA CURVA...CONTINUA' COSI' SCENDENDO AD OGNI CURVA, LENTAMENTE, VERSO IL TETTO FINO A RAGGIUNGERE IL SECONDO PALLINO.

CONSIGLIO: PRIMA ESERCITATI TANTE VOLTE CON IL TUO «DITO PENNELLO» PER DIVENTARE UN VERO ESPERTO DI CURVE DA CICLONE



PROCURATI UN MAZZO DI CARTE (BRISCOLA, PINACOLO O DI ALTRO GENERE) PREBBI DUE CARTE UNA IN UNA MANO UNA NELL'ALTRA E AVVICINALE COME TI MOSTRO NELLA FOTO (CON LA MANO CHE NON VEDI STAVO SCATTANDO LA FOTOGRAFIA!)



PRENDI UNA CARTA E CON TUTTE DUE LE MANI FACENDO PIANO, PIANO, APPOGGIALA AL TRIANGOLO CHE HAI FORMATO PRIMA CON LE CARTE. FAI LA STESSA COSA CON UN'ALTRA CARTA DALL'ALTRA PARTE DEL TRIANGOLO. LA TUA CASETTA DI CARTE DI DOROTHY E' FINITA!. PUOI DIVERTIRTI E ALLENARTI FACENDO UN VILLAGGIO O UNA CITTA' DI CASETTE DI CARTE.

RICORDA: CONTROLLA LA MANO. FAI MOVIMENTI LENTI E PRECISI. E' L'OCCHIO CHE GUIDA LA MANO QUINDI GUARDA BENE COME APPOGGIARE TRA LORO LE CARTE

