


IL FIORE DELLA GENTILEZZA



Ciao bambini, questo fiore vi può aiutare a realizzare la settimana della gentilezza. Ogni giorno disegna un fiorellino; alla fine della settimana avrai disegnato sette fiorellini e imparato sette parole gentili.



Ciao bambini, avete voglia di cominciare ?

Occorrente:

- Matite colorate
- Forbici
- Schotch
- Cannucce
- Foglio bianco



Disegna dei fiori con la faccina sorridente, colorali e fai scrivere dalla mamma e dal papà una parola gentile su un petalo



Ritaglia il fiore e attacca dietro la cannuccia con lo schotch



Disegna, colora e ritaglia la foglia.
Attaccala alla cannuccia e scrivi il nome della settimana



ECCO I SETTE FIORI DELLA GENTILEZZA !!!

